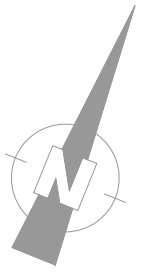


SOLAPE
HOJA 2



LEYENDA DE SUELOS

- TRABAJOS DE REPOSICIÓN Y REPARACIÓN DE SUELO CON RESINA EPOXI BICOMPONENTE, NEUTRA, EXENTA DE DISOLVENTES, Rdb 3, PARA LA ZONA DE APARCAMIENTO.
- TRATAMIENTO DE PULIDO DEL GRANITO PARA LA ELIMINACIÓN DE POSIBLES MANCHAS Y DESGASTE SUPERFICIAL.
- TRABAJOS DE REPOSICIÓN Y REPARACIÓN DE SUELO CON HORMIGÓN SEMIPULIDO CON PINTURA EPOXI, Rdb 3, PARA LA ZONA DE INSTALACIONES Y ALMACENAJE.
- PAVIMENTO CON MORTERO CEMENTOSO AUTONIVELANTE, clasificado como CT-C20-F5, Rdb 3, PARA LA ZONA DE VESTÍBULOS Y OFICINAS.
- INSTALACIÓN DE SUELO DE GRES PORCELÁNICO, Rdb 3, PARA LOS ASEOS.
- SUELO PROTECCIÓN PESADA DE GRAVA, CONSTITUIDA: FORMACIÓN DE PENDIENTES MEDIANTE RECRECIDO CON HORMIGÓN ALIGERADO CELULAR CON UN ESPESOR MEDIO DE 5 CM Y CAPA DE NIVELACIÓN DE MORTERO DE CEMENTO DE 2 CM; CAPA DE FIELTRO GEOTEXTIL NO TEJIDO DE FIBRA DE POLIÉSTER DE 300 G/M2 FELTEMPER 300 O EQUIVALENTE; LÁMINA IMPERMEABILIZACIÓN EPDM DE 1,14 MM DE ESPESOR; CAPA DE FIELTRO GEOTEXTIL NO TEJIDO DE FIBRA DE POLIÉSTER DE 300 G/M2; Y CAPA DE PROTECCIÓN DE GRAVA 20/40 DE APROX. 5 CM DE ESPESOR.
- BORDILLO DE HORMIGÓN

LEYENDA DE ACABADOS

- P1 SANEADO DE PAREDES Y NUEVA CAPA DE PINTURA PLÁSTICA RAL.....SOBRE VELO DE FIBRA DE VIDRIO, EN LA ZONA DEL APARCAMIENTO
- P2 SANEADO DE PAREDES Y NUEVA CAPA DE PINTURA PLÁSTICA RAL.....SOBRE VELO DE FIBRA DE VIDRIO, EN ZONAS DE NÚCLEOS Y OFICINAS
- P3 SANEADO DE PAREDES Y NUEVA CAPA DE PINTURA PLÁSTICA RAL.....SOBRE VELO DE FIBRA DE VIDRIO, EN ZONAS DE INSTALACIONES Y ALMACENES
- P4 NUEVA CAPA DE PINTURA PLÁSTICA
- A1 NUEVA COLOCACIÓN DE REVESTIMIENTO PORCELÁNICO, EN ZONA DE ASEOS

LEYENDA DE TECHOS

- T1 REPARACIÓN Y LIMPIEZA DE LOS TECHOS Y VIGAS EXISTENTES EN ZONA DE APARCAMIENTO E INSTALACIONES
- T2 LIMPIEZA Y REPARACIÓN DEL FALSO TECHO EXISTENTE
- T3 INSTALACIÓN DE NUEVO FALSO TECHO DE BANDEJAS REGISTRABLES

LEYENDA DE PAREDES

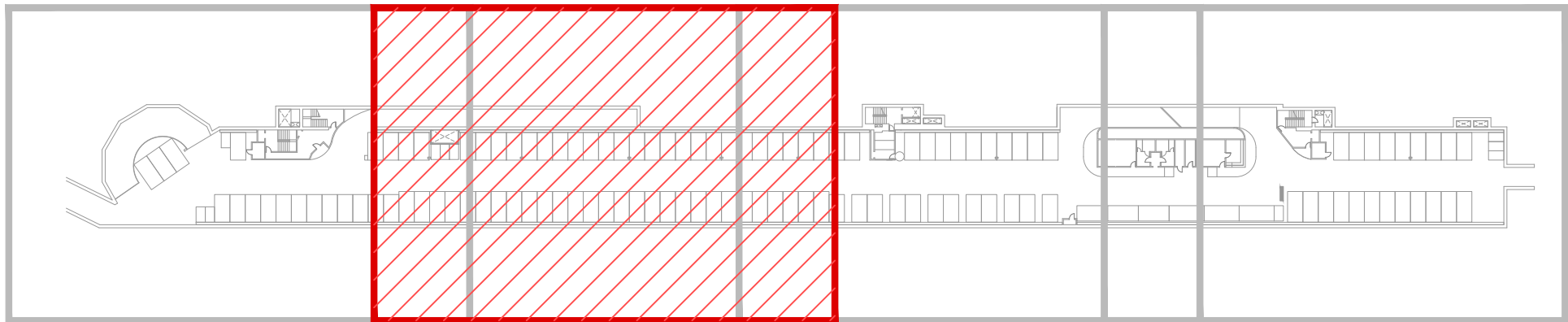
- PARED DE NUEVA CONSTRUCCIÓN DE MEDIO PIE, COMPUESTO POR LADRILLO HUECO DOBLE

LEYENDA DE CARPINTERÍAS

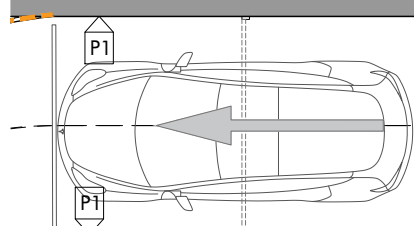

- PASAMANOS DE SECCIÓN CIRCULAR DE 5cm
- BARANDILLA A BASE DE PERFILES TUBULARES DE ACERO SOLDADOS ENTRE SÍ

LEYENDA DE CARPINTERÍAS

- RF01 PUERTA DE RESISTENCIA AL FUEGO EI_x45-C5
- RF02 PUERTA DE RESISTENCIA AL FUEGO EI_x30-C5
- PM01 PUERTA DE MADERA DE 80cm
- M01 MAMPARA DE TABLERO FENÓLICO DE 13mm DE ESPESOR COMPUESTA POR DOS PUERTAS DE 650x2000mm Y 800x2000mm
- M02 MAMPARA DE TABLERO FENÓLICO DE 13mm DE ESPESOR

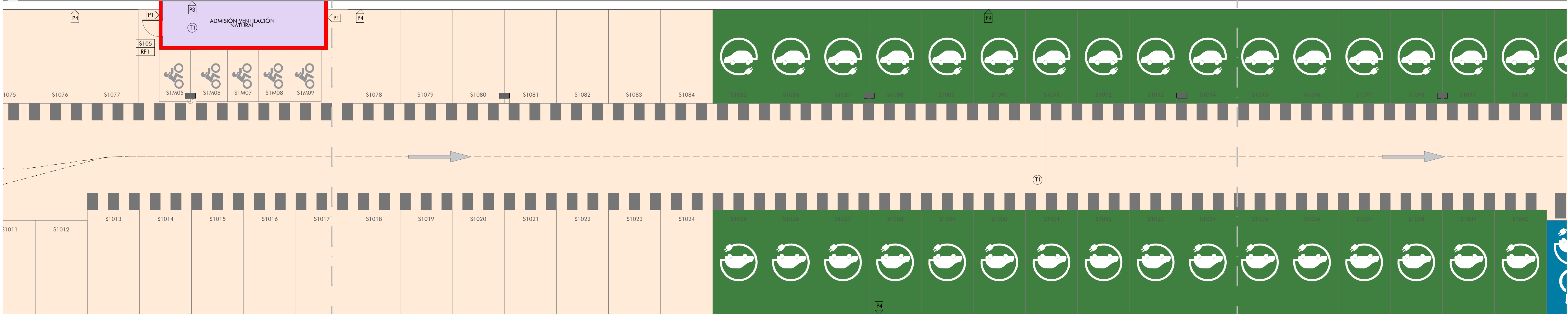


SOLAPE
HOJA 3



Acceso vehículos desde
la Calle Princesa

RAMPA DE
DE ACCESO 1



LEYENDA DE SUELOS

- TRABAJOS DE REPOSICIÓN Y REPARACIÓN DE SUELO CON RESINA EPOXI BICOMPONENTE, NEUTRA, EXENTA DE DISOLVENTES, Rb3 3, PARA LA ZONA DE APARCAMIENTO.
- TRATAMIENTO DE PULIDO DEL GRANITO PARA LA ELIMINACIÓN DE POSIBLES MANCHAS Y DESGASTE SUPERFICIAL.
- TRABAJOS DE REPOSICIÓN Y REPARACIÓN DE SUELO CON HORMIGÓN SEMIPULIDO CON PINTURA EPOXI, Rb3 3, PARA LA ZONA DE INSTALACIONES Y ALMACENAJE.
- PAVIMENTO CON MORTERO CEMENTOSO AUTONIVELANTE, clasificado como CT-C20-F5, Rb3 3, PARA LA ZONA DE VESTÍBULOS Y OFICINAS.
- INSTALACIÓN DE SUELO DE GRES PORCELÁNICO, Rb3 3, PARA LOS ASEOS.
- SUELO PROTECCIÓN PESADA DE GRAVA, CONSTITUIDA: FORMACIÓN DE PENDIENTES MEDIANTE RECRECIDO CON HORMIGÓN ALIGERADO CELULAR CON UN ESPESOR MEDIO DE 5 CM Y CAPA DE NIVELACIÓN DE MORTERO DE CEMENTO DE 2 CM; CAPA DE FIELTRO GEOTEXTIL NO TEJIDO DE FIBRA DE POLIÉSTER DE 300 G/M2 FELTEMPER 300 O EQUIVALENTE; LÁMINA IMPERMEABILIZACIÓN EPDM DE 1,14 MM DE ESPESOR; CAPA DE FIELTRO GEOTEXTIL NO TEJIDO DE FIBRA DE POLIÉSTER DE 300 G/M2; Y CAPA DE PROTECCIÓN DE GRAVA 20/40 DE APROX. 5 CM DE ESPESOR.
- BORDILLO DE HORMIGÓN

LEYENDA DE ACABADOS

- P1 SANEADO DE PAREDES Y NUEVA CAPA DE PINTURA PLÁSTICA RAL.....SOBRE VELO DE FIBRA DE VIDRIO, EN LA ZONA DEL APARCAMIENTO
- P2 SANEADO DE PAREDES Y NUEVA CAPA DE PINTURA PLÁSTICA RAL.....SOBRE VELO DE FIBRA DE VIDRIO, EN ZONAS DE NÚCLEOS Y OFICINAS
- P3 SANEADO DE PAREDES Y NUEVA CAPA DE PINTURA PLÁSTICA RAL.....SOBRE VELO DE FIBRA DE VIDRIO, EN ZONAS DE INSTALACIONES Y ALMACENES
- P4 NUEVA CAPA DE PINTURA PLÁSTICA
- A1 NUEVA COLOCACIÓN DE REVESTIMIENTO PORCELÁNICO, EN ZONA DE ASEOS

LEYENDA DE TECHOS

- T1 REPARACIÓN Y LIMPIEZA DE LOS TECHOS Y VIGAS EXISTENTES EN ZONA DE APARCAMIENTO E INSTALACIONES
- T2 LIMPIEZA Y REPARACIÓN DEL FALSO TECHO EXISTENTE
- T3 INSTALACIÓN DE NUEVO FALSO TECHO DE BANDEJAS REGISTRABLES

LEYENDA DE PAREDES

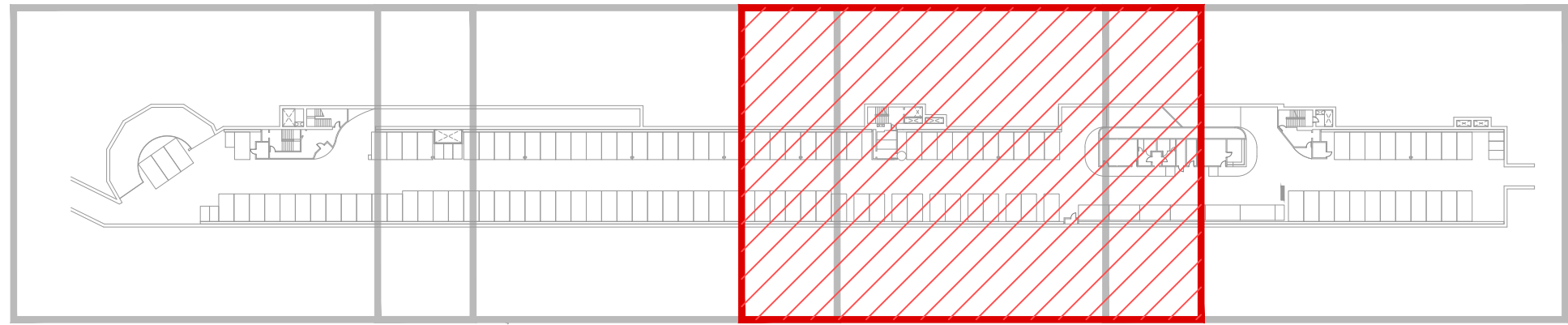
- PARED DE NUEVA CONSTRUCCIÓN DE MEDIO PIE, COMPUESTO POR LADRILLO HUECO DOBLE

LEYENDA DE CARPINTERÍAS

- PASAMANOS DE SECCIÓN CIRCULAR DE 5cm
- BARANDILLA A BASE DE PERFILES TUBULARES DE ACERO SOLDADOS ENTRE SÍ

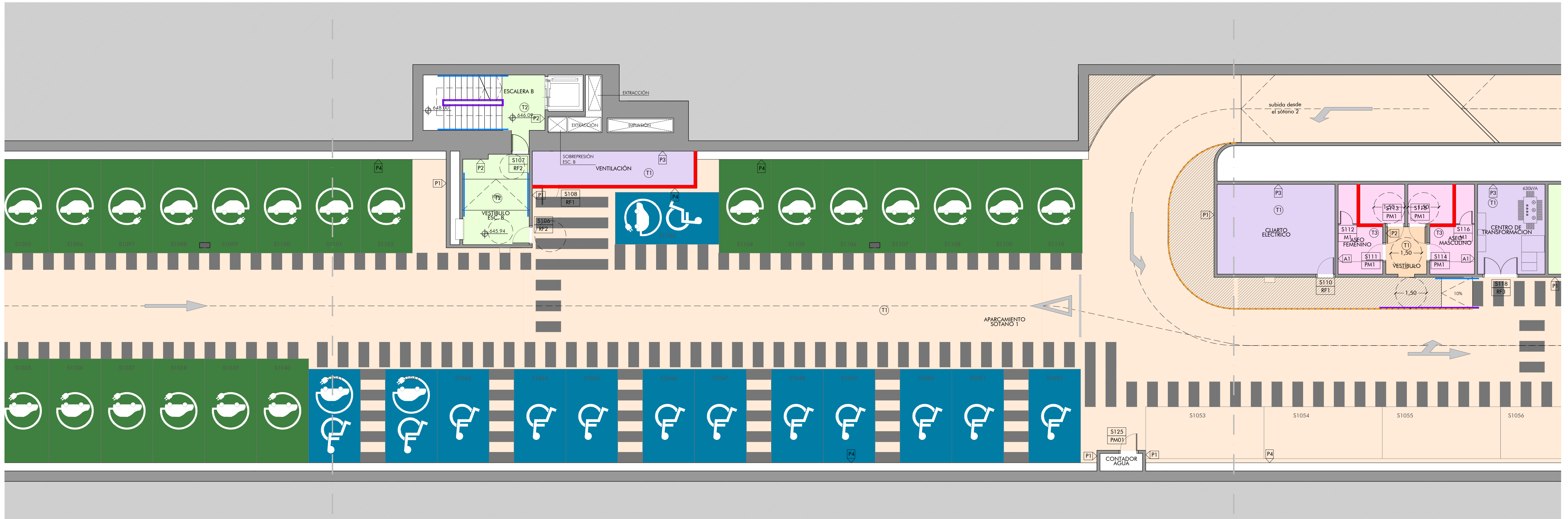
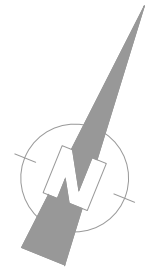
LEYENDA DE CARPINTERÍAS

- RF01 PUERTA DE RESISTENCIA AL FUEGO EI45-C5
- RF02 PUERTA DE RESISTENCIA AL FUEGO EI30-C5
- PM01 PUERTA DE MADERA DE 80cm
- M01 MANPARA DE TABLERO FENÓLICO DE 13mm DE ESPESOR COMPUESTA POR DOS PUERTAS DE 650x2000mm Y 800x2000mm
- M02 MANPARA DE TABLERO FENÓLICO DE 13mm DE ESPESOR



SOLAPE
HOJA 2

SOLAPE
HOJA 4



LEYENDA DE SUELOS

- TRABAJOS DE REPOSICIÓN Y REPARACIÓN DE SUELO CON RESINA EPOXI BICOMPONENTE, NEUTRA, EXENTA DE DISOLVENTES, Rb3, PARA LA ZONA DE APARCAMIENTO.
- TRATAMIENTO DE PULIDO DEL GRANITO PARA LA ELIMINACIÓN DE POSIBLES MANCHAS Y DESGASTE SUPERFICIAL.
- TRABAJOS DE REPOSICIÓN Y REPARACIÓN DE SUELO CON HORMIGÓN SEMIPULIDO CON PINTURA EPOXI, Rb3, PARA LA ZONA DE INSTALACIONES Y ALMACENAJE.
- PAVIMENTO CON MORTERO CEMENTOSO AUTONIVELANTE, clasificado como CT-C20-F5, Rb3, PARA LA ZONA DE VESTÍBULOS Y OFICINAS.
- INSTALACIÓN DE SUELO DE GRES PORCELÁNICO, Rb3, PARA LOS ASEOS.
- SUELO PROTECCIÓN PESADA DE GRAVA, CONSTITUIDA: FORMACIÓN DE PENDIENTES MEDIANTE RECRECIDO CON HORMIGÓN ALIGERADO CELULAR CON UN ESPESOR MEDIO DE 5 CM Y CAPA DE NIVELACIÓN DE MORTERO DE CEMENTO DE 2 CM; CAPA DE FIELTRO GEOTEXTIL NO TEJIDO DE FIBRA DE POLIÉSTER DE 300 G/M2 FELTEMPER 300 O EQUIVALENTE; LÁMINA IMPERMEABILIZACIÓN EPDM DE 1,14 MM DE ESPESOR; CAPA DE FIELTRO GEOTEXTIL NO TEJIDO DE FIBRA DE POLIÉSTER DE 300 G/M2; Y CAPA DE PROTECCIÓN DE GRAVA 20/40 DE APROX. 5 CM DE ESPESOR.
- BORDILLO DE HORMIGÓN

LEYENDA DE ACABADOS

- P1 SANEADO DE PAREDES Y NUEVA CAPA DE PINTURA PLÁSTICA RAL.....SOBRE VELO DE FIBRA DE VIDRIO, EN LA ZONA DEL APARCAMIENTO
- P2 SANEADO DE PAREDES Y NUEVA CAPA DE PINTURA PLÁSTICA RAL.....SOBRE VELO DE FIBRA DE VIDRIO, EN ZONAS DE NÚCLEOS Y OFICINAS
- P3 SANEADO DE PAREDES Y NUEVA CAPA DE PINTURA PLÁSTICA RAL.....SOBRE VELO DE FIBRA DE VIDRIO, EN ZONAS DE INSTALACIONES Y ALMACENES
- P4 NUEVA CAPA DE PINTURA PLÁSTICA
- A1 NUEVA COLOCACIÓN DE REVESTIMIENTO PORCELÁNICO, EN ZONA DE ASEOS

LEYENDA DE TECHOS

- T1 REPARACIÓN Y LIMPIEZA DE LOS TECHOS Y VIGAS EXISTENTES EN ZONA DE APARCAMIENTO E INSTALACIONES
- T2 LIMPIEZA Y REPARACIÓN DEL FALSO TECHO EXISTENTE
- T3 INSTALACIÓN DE NUEVO FALSO TECHO DE BANDEJAS REGISTRABLES

LEYENDA DE PAREDES

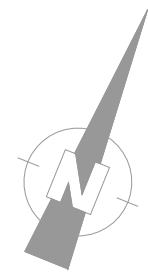
- PARED DE NUEVA CONSTRUCCIÓN DE MEDIO PIE, COMPUESTO POR LADRILLO HUECO DOBLE

LEYENDA DE CARPINTERÍAS

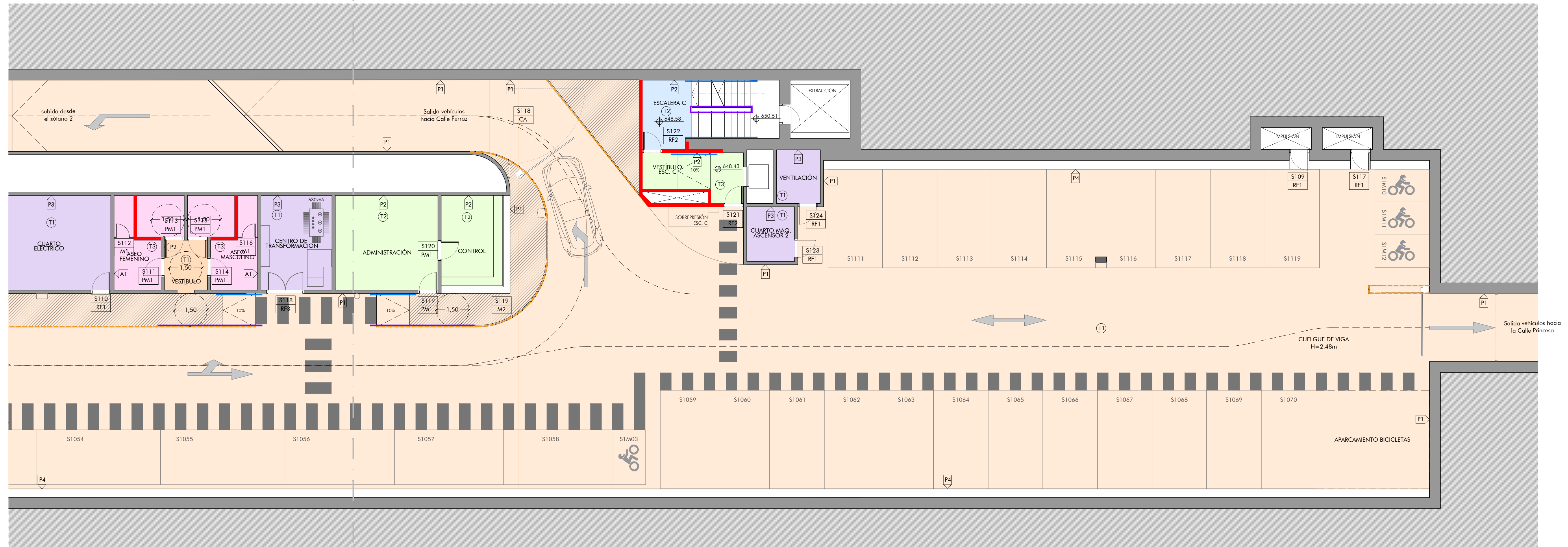
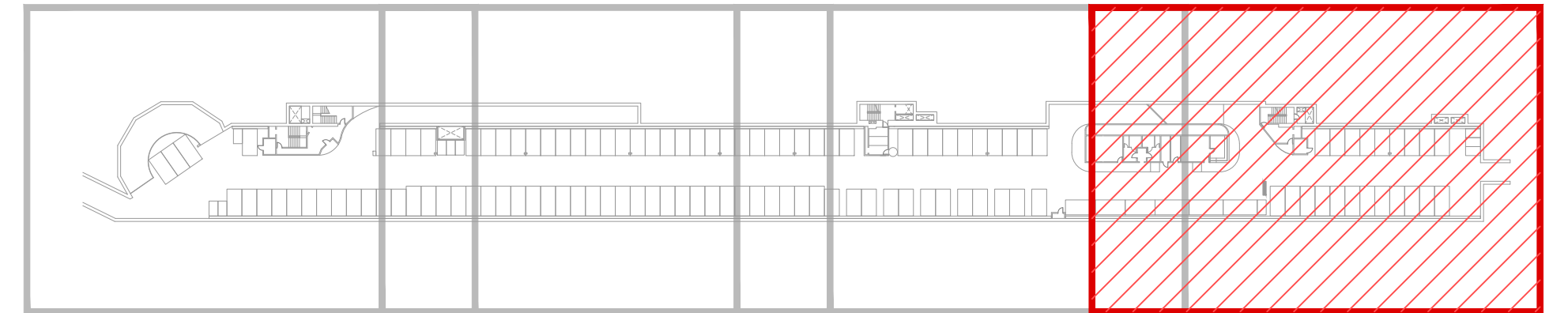
- PASAMANOS DE SECCIÓN CIRCULAR DE 5cm
- BARANDILLA A BASE DE PERFILES TUBULARES DE ACERO SOLDADOS ENTRE SÍ

LEYENDA DE CARPINTERÍAS

- RF01 PUERTA DE RESISTENCIA AL FUEGO EI₄45-C5
- RF02 PUERTA DE RESISTENCIA AL FUEGO EI₃30-C5
- PM01 PUERTA DE MADERA DE 80cm
- M01 MAMPARA DE TABLERO FENÓLICO DE 13mm DE ESPESOR COMPUESTA POR DOS PUERTAS DE 650x2000mm Y 800x2000mm
- M02 MAMPARA DE TABLERO FENÓLICO DE 13mm DE ESPESOR



SOLAPE
HOJA 3



LEYENDA DE SUELOS

- TRABAJOS DE REPOSICIÓN Y REPARACIÓN DE SUELO CON RESINA EPOXI BICOMPONENTE, NEUTRA, EXENTA DE DISOLVENTES, Rb3, PARA LA ZONA DE APARCAMIENTO.
- TRATAMIENTO DE PUILDO DEL GRANITO PARA LA ELIMINACIÓN DE POSIBLES MANCHAS Y DESGASTE SUPERFICIAL.
- TRABAJOS DE REPOSICIÓN Y REPARACIÓN DE SUELO CON HORMIGÓN SEMIPULIDO CON PINTURA EPOXI, Rb3, PARA LA ZONA DE INSTALACIONES Y ALMACENAJE.
- PAVIMENTO CON MORTERO CEMENTOSO AUTONIVELANTE, clasificado como CT-C20-F5, Rb3, PARA LA ZONA DE VESTÍBULOS Y OFICINAS.
- INSTALACIÓN DE SUELO DE GRES PORCELÁNICO, Rb3, PARA LOS ASEOS.
- SUELO PROTECCIÓN PESADA DE GRAVA, CONSTITUIDA: FORMACIÓN DE PENDIENTES MEDIANTE RECRECIDO CON HORMIGÓN ALIGERADO CELULAR CON UN ESPESOR MEDIO DE 5 CM Y CAPA DE NIVELACIÓN DE MORTERO DE CEMENTO DE 2 CM; CAPA DE FIELTRO GEOTEXTIL NO TEJIDO DE FIBRA DE POLIÉSTER DE 300 G/M2 FELTEMPER 300 O EQUIVALENTE; LÁMINA IMPERMEABILIZACIÓN EPDM DE 1,14 MM DE ESPESOR; CAPA DE FIELTRO GEOTEXTIL NO TEJIDO DE FIBRA DE POLIÉSTER DE 300 G/M2; Y CAPA DE PROTECCIÓN DE GRAVA 20/40 DE APROX. 5 CM DE ESPESOR.
- BORDILLO DE HORMIGÓN

LEYENDA DE ACABADOS

- P1 SANEADO DE PAREDES Y NUEVA CAPA DE PINTURA PLÁSTICA RAL.....SOBRE VELO DE FIBRA DE VIDRIO, EN LA ZONA DEL APARCAMIENTO
- P2 SANEADO DE PAREDES Y NUEVA CAPA DE PINTURA PLÁSTICA RAL.....SOBRE VELO DE FIBRA DE VIDRIO, EN ZONAS DE NÚCLEOS Y OFICINAS
- P3 SANEADO DE PAREDES Y NUEVA CAPA DE PINTURA PLÁSTICA RAL.....SOBRE VELO DE FIBRA DE VIDRIO, EN ZONAS DE INSTALACIONES Y ALMACENES
- P4 NUEVA CAPA DE PINTURA PLÁSTICA
- A1 NUEVA COLOCACIÓN DE REVESTIMIENTO PORCELÁNICO, EN ZONA DE ASEOS

LEYENDA DE TECHOS

- T1 REPARACIÓN Y LIMPIEZA DE LOS TECHOS Y VIGAS EXISTENTES EN ZONA DE APARCAMIENTO E INSTALACIONES
- T2 LIMPIEZA Y REPARACIÓN DEL FALSO TECHO EXISTENTE
- T3 INSTALACIÓN DE NUEVO FALSO TECHO DE BANDEJAS REGISTRABLES

LEYENDA DE PAREDES

- PARED DE NUEVA CONSTRUCCIÓN DE MEDIO PIE, COMPUESTO POR LADRILLO HUECO DOBLE

LEYENDA DE CARPINTERÍAS

- PASAMANOS DE SECCIÓN CIRCULAR DE 5cm
- BARANDILLA A BASE DE PERFILES TUBULARES DE ACERO SOLDADOS ENTRE SÍ

LEYENDA DE CARPINTERÍAS

- RF01 PUERTA DE RESISTENCIA AL FUEGO EI45-C5
- RF02 PUERTA DE RESISTENCIA AL FUEGO EI30-C5
- PM01 PUERTA DE MADERA DE 80cm
- M01 MAMPARA DE TABLERO FENÓLICO DE 13mm DE ESPESOR COMPUESTA POR DOS PUERTAS DE 650x2000mm Y 800x2000mm
- M02 MAMPARA DE TABLERO FENÓLICO DE 13mm DE ESPESOR